

# CHALUMEAUX

## Coupeurs



**SAF-FRO®**



ALLUMAGE PIÉZO  
DÉBITS PRÉRÉGLÉS  
MÉMOIRE RÉGLAGES

ARPF





SPÉCIAL FORTE  
ÉPAISSEUR



Fiche technique  
PYROCOPT 0



Fiche technique  
PYROCOPT G1

	Angle	Capacité de coupe (mm)	Raccord d'entrée	Long. en mm	Applications	Référence
<b>1 PYROCOPT 0</b> +tête 05/10 AD et 10/10 AD 	100°	1,5 à 50	M 12 x 100 + douilles Ø 6 mm	360	Coupage de tôles fines, plomberie et petits travaux...	S06792020
<b>2 PYROCOPT G1*</b> 	90°	3 à 300	M 16 x 150 + douilles Ø 10 mm	550	Chantiers	W000371986
	120°	3 à 300	M 16 x 150 + douilles Ø 10 mm	550		W000372818
<b>3 SPEEDFIRE C*</b> Acétylène 	G1 90°	3 à 300	ARPF + douilles Ø 10 mm	500	Atelier d'entretien, chaudronnerie...	W000290563
<b>3 SPEEDFIRE C*</b> Propane (GPL) Gaz naturel 	G1 90°	3 à 300	ARPF + douilles Ø 10 mm	500	Atelier d'entretien, chaudronnerie...	W000290564
<b>4 PYROCOPT G2*</b>	90°	200 à 900	M 20 x 150 RH + douilles Ø 10 et 14 mm	720	Appareil robuste destiné aux applications de la sidérurgie	W000290764
<b>5 SIRIOCOPT*</b>	90°	3 à 300 mm	Raccord rapide	de 500 à 800 mm	Atelier d'entretien, chaudronnerie...	Voir page 42 à 44
	120°	3 à 300 mm	Raccord rapide	de 500 à 2100 mm		

\* Livré sans tête de coupe.

 Antiretours pareflamme incorporés