

DIGIPULS II



EL ΟΔΗΓΙΕΣ ΑΣΦΑΛΕΙΑΣ ΚΑΤΑ ΤΗ ΧΡΗΣΗ ΚΑΙ ΤΗ ΣΥΝΤΗΡΗΣΗ

RU РУКОВОДСТВО ПО БЕЗОПАСНОЙ ЭКСПЛУАТАЦИИ И ТЕХНИЧЕСКОМУ ОБСЛУЖИВАНИЮ

Cat n° : 8695-1165
Rev : B
Date : 02/2011



Contact :
www.saf-fro.com



5 - ΣΥΝΤΗΡΗΣΗ / ΑΝΤΑΛΛΑΚΤΙΚΑ

5 - ТЕХНИЧЕСКОЕ
ОБСЛУЖИВАНИЕ/ЗАПЧАСТИ

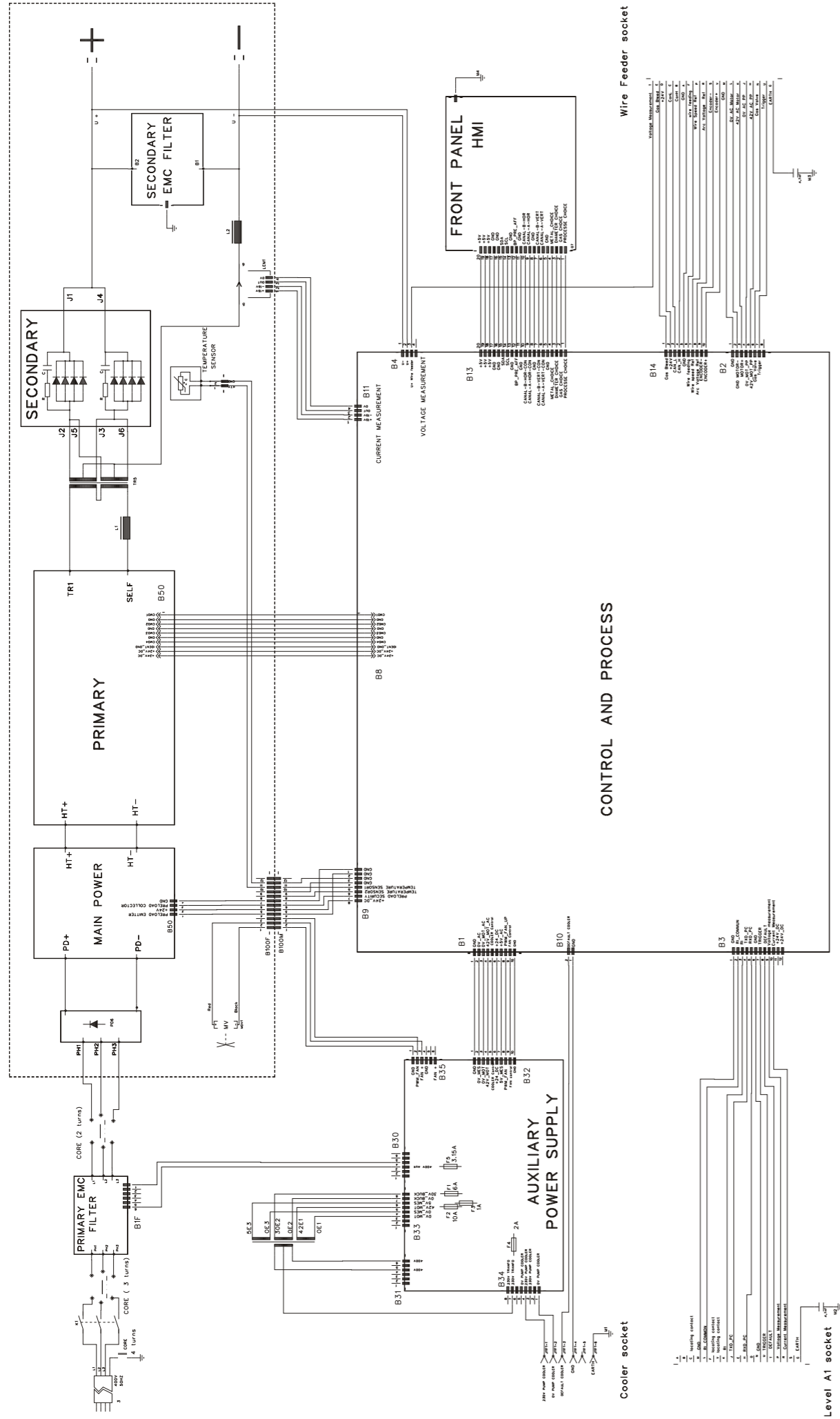
5.1. ΑΝΤΑΛΛΑΚΤΙΚΑ

5.1. ЗАПЧАСТИ

(☞ Ανατρέξτε στην αναδιπλούμενη ΕΙΚΟΝΑ 1 στο τέλος του εγχειριδίου)

(☞ Смотрите РИСУНОК 1 в конце данного руководства)

Rep. / Item	320	420	Όνομασία	Название
	W000275263			
1	W000277997	W000274838 W000277997	Υποδιάταξη πρόσοψης Εσωτερικά Συστατικά	Полукомплект лицевой панели Внутренние компоненты
2	W000277892	W000277892	Καλώδιο γεφύρωσης + βύσμα τριπλής περικοπής N1	Соединительный кабель + вилка Trim Trio N1
3	W000277894	W000277894	Καλώδιο γεφύρωσης + βύσμα πλεξούδας τριπλής περικοπής	Соединительный кабель + вилка жгута Trim Trio
4a/4b	W000277899	W000277899	Κιτ γεφύρωσης	Набор соединителей
5	W000277787	W000277787	Κάρτα ελέγχου κύκλου	Карта контроля цикла
6	W000277882	W000277882	Βοηθητική κάρτα τροφοδοσίας	Вспомогательная карта электропитания
7	W000277883	W000277883	Κάρτα τροφοδοσίας αντιστροφεία	Карта электроснабжения инвертора
	W000148736	W000148736	Κιτ ασφαλειών	Набор плавящихся предохранителей
8	W000277909	W000277909	Πλήρης αναστροφείας	Полный инвертор
9	W000277887	W000277887	Ανεμιστήρας αναστροφείας	Вентилятор инвертора
10	W000277888	W000277888	Διακόπτης ON/OFF	Переключатель ВКЛ/ВЫКЛ
11	W000148911	W000148911	Κιτ ισχύος τερματικού	Набор контактов питания
	W000370473	W000370473	Κύρια κάρτα φίλτρου	Карта первичного фильтра
	W000370460	W000370460	Δευτερεύουσα κάρτα φίλτρου	Карта вторичного фильтра
			Εξωτερικά Συστατικά	Внешние компоненты
12	W000277912	W000277912	Κιτ εμπρόσθιων/ οπίσθιων πλαστικών προσαρτημάτων	Набор передних/задних пластиковых фитингов
	W000277891	W000277891	Κιτ βυσμάτων	Набор вилок
	W000277910	W000277910	Προστατευτικό πλαστικό κάλυμμα	Защитная пластиковая крышка


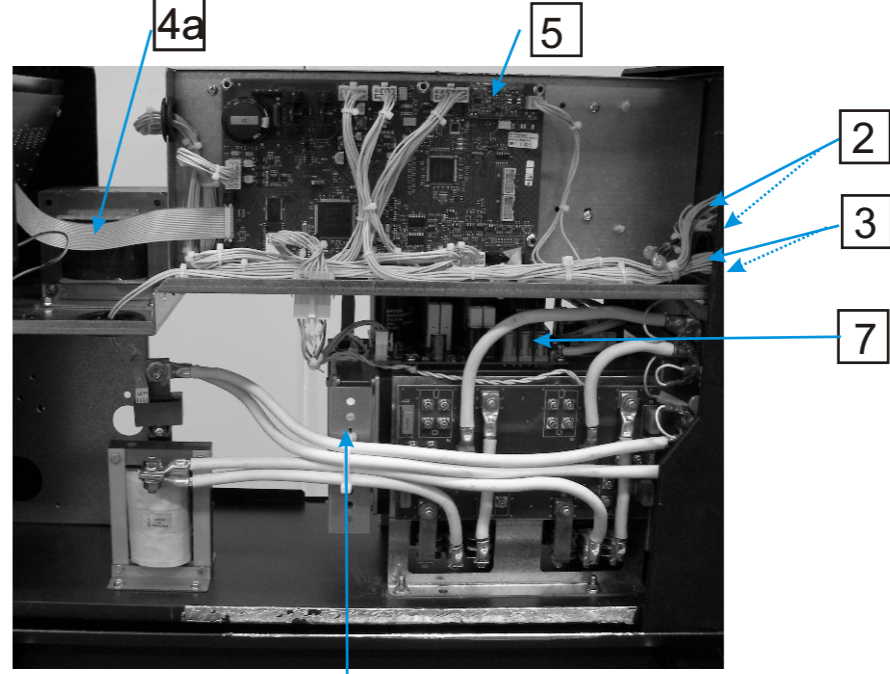



DIGIPULS II

INDICE A
DATE 25/01/2011
MOTIF MAJ suite à la première série

F/GB

1



4a

5

2

3

7

9

4b

6

8

MODIFICATIONS APPORTEES

Première page :

L'ISEE passe à l'indice B (dans toutes les langues) + mise à jour de la photo

Page : 7

Mise à jour de la photo

Page : 8

Suppression de la ligne Cos Phi.

Ajout du tableau 1.6 - **CARACTERISTIQUES TECHNIQUES DU COOLER II PW.**

Page : 10

Ajout des encarts suivants :

ATTENTION : Ce matériel n'est pas conforme à la CEI 61000-3-12. S'il est connecté au système public d'alimentation basse tension, il est de la responsabilité de l'installateur et de l'utilisateur du matériel de s'assurer, en consultant l'opérateur du réseau de distribution si nécessaire, que le matériel peut être connecté.

ATTENTION : Ce matériel de Classe A n'est pas prévu pour être utilisé dans un site résidentiel où le courant électrique est fourni par le système public d'alimentation basse tension. Il peut y avoir des difficultés potentielles pour assurer la compatibilité électromagnétique dans ces sites, à cause des perturbations conduites aussi bien que rayonnées.

Page : 20**Dans le chapitre 3.7 - AUTOMATISATION**

Suppression de L : sortie contact intensité commun RI

Ajout des 2 entrées P et R.

Page : 22

Mise à jour des photos des dévidoirs DVU P400 et P500

Changement du nom du COOLER II en COOLER II PW

Page : 23

Dans le paragraphe 3.12 - FAISCEAUX - Ajout du faisceau 50m - nous consulter

Page : 25**Paragraphe 3.18 - CHARIOT TROLLEY II**

Remplacement de la réf. W000273515 par la réf. W000279927 + photo.

Ajout du chapitre 3.19. OPTION POIGNEE TUBE, REF. W000279930

Ajout du chapitre 3.20. OPTION PIED PIVOT, REF. W000279932

Page : 28**Dans le tableau des pièces rechanges :**

Ajout des références suivantes :

W000370473 - Carte filtre primaire

W000370460 - Carte filtre secondaire

Suppression du rep.14 car plus visible sur la photo du dépliant

Page : 30**Dans la partie « MESSAGES » de la procédure de dépannage :**

Ajout :

« AFFICHAGE DE MESSAGE E32 ri »

« AFFICHAGE DE MESSAGE E33 xxx »

MODIFICATIONS APPORTEES

Après la partie « QUALITE DE SOUDAGE »

« AFFICHAGE DE MESSAGE "CYt OUT" »

« AFFICHAGE DE MESSAGE "bP On" »

Annexe 1 :

Ajout des tableaux de fils + mise à jour de l'ensemble des tableaux

Dépliant 1 :

Mise à jour du schéma électrique

Mise à jour des photos du poste

Modifications faites le 11.02.2011. Fiche de modif n° 17659

L'ISEE passe à l'indice B
