

# LINGUN® PROMIG™ UD

## PARAMETERKONTROLLE

LEISTUNG  
GROSSGESCHRIEBEN



[www.lincolnelectric.com/de-de/](http://www.lincolnelectric.com/de-de/)

**LINCOLN®**  
**ELECTRIC**

Neue Produkte der Premium LINGGUN® PROMIG™ Familie!

# LINGGUN® PROMIG™ UD PARAMETERKONTROLLE



**NEU**

Zwei neue Modelle für schnelle Parameteranpassung:



Luftgekühlt  
**LINGGUN PROMIG  
300 UD 4m**  
W100000297



Wassergekühlt  
**LINGGUN PROMIG  
500W UD 4m**  
W100000298

Funktion verfügbar auf Lincoln Electric Anlagen mit 12-poligem Stecker.



Lieferung mit vorinstalliertem **2-Tasten-Modul (auf/ab)** und **Kreuz-Schaltermodul**. Einfacher Wechsel mit nur einer Schraube.



**Auf/ab Modul** zur Einstellung der Drahtvorschubgeschwindigkeit. Obere Taste: Erhöhung der Geschwindigkeit, untere Taste: Reduzierung der Geschwindigkeit.



**Kreuz-Schaltermodul** zum Wechseln zwischen verschiedenen Schweißmodi und zum Einstellen der Drahtvorschubgeschwindigkeit.

**Optionen bei Nutzung des Kreuz-Moduls:**

1. Drahtvorschubgeschwindigkeit und Lichtbogenlänge / Trim.
2. Drahtvorschubgeschwindigkeit und Job.
3. Drahtvorschubgeschwindigkeit und Verfahren A-B.

Technische Daten

Produktbezeichnung	Artikelnummer	Kühlung	Einschaltdauer	Länge
LINGGUN PROMIG 300 UD 4m	W100000297	Luft	300 A CO2 / 270 A M21 @ 60%	4m
LINGGUN PROMIG 500W UD 4m	W100000298	Wasser	500A CO2 / 450A M21 @100%	

**Beide Modelle gehören zur LINGGUN PROMIG Reihe:**

- Hohe Widerstandsfähigkeit gegen mechanische Beschädigungen und hohe Temperaturen.
- Eigene Verschleißteile mit langer Lebensdauer, bis zu 70% mehr Schweißdraht pro Kontaktspitze.
- Spezielle, hochwertige Drahtleiter, für gleichmäßigen Drahtvorschub.
- Vereinfachte Nutzung und Bewirtschaftung der Verschleißteile zur Verringerung der Ausfallzeiten.
- Erweiterte Garantie.
- Lieferung in schweißbereitem Zustand mit langlebiger Kontaktspitze und Drahtleiter.
- Erfüllt die Norm EN 60974-7.

Weitere Informationen zu den hier gezeigten Brennern finden Sie unter [www.lincolnelectric.com/de-de/](http://www.lincolnelectric.com/de-de/)

## Auswahlhilfe



Produkt	Bezeichnung	LF-56D K14336-1					WF56D W100000177						Kompaktanlagen Advanced & PRO*												
		K14258-1	K14259-1	K14183-1	K14184-1	K14185-1	W000404454	W000404455	W000404456	W000404457	W000404458	W000404459	K14285-1	K14287-1	K14288-1	K14289-1	W100000091	W100000093	W100000094	W100000095	W100000097	W100000099	W100000100	W100000101	
W100000297	LINCUN PROMIG 300 UD 4m	•	•	•	•	•	•	•	•	•	•	•	•	•	•	•	•	•	•	•	•	•	•	•	•
W100000298	LINCUN PROMIG 500W UD 4m	•	•	•	•	•	•	•	•	•	•	•	•	•	•	•	•	•	•	•	•	•	•	•	•

\*Für Kompaktanlagen der Advanced & PRO Modelle ist ein 12-poliges Fernregler-Set erforderlich - K14290-1.

## Zubehör

### LG PROMIG AUSTAUSCHBARE TEILE 300/500W UD

Art.-Nr.	Beschreibung
W100000301	2-TASTEN-MODUL FÜR LGP UD
W100000302	KREUZ-MODUL FÜR LGP UD
W100000203	LG PROMIG 300/400/500W SCHRAUBEN-SATZ



W100000301



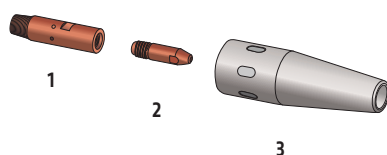
W100000302



W100000203

### LG PROMIG 300 UD Größere Reichweite

Nr.	Art.-Nr.	Beschreibung
1	W000345342	KONTAKTSPITZENHALTER M8 LONG 300 341 342 400W
	W000345580*	KONTAKTSPITZE M8X32 1,0ST CUCRZR
2	W000345582*	KONTAKTSPITZE M8X32 1,2ST CUCRZR
	W000345584*	KONTAKTSPITZE M8X32 1,4ST CUCRZR
	W000345585*	KONTAKTSPITZE M8X32 1,6ST CUCRZR
	W000345581*	KONTAKTSPITZE M8X32 1,0AL CU
	W000345583*	KONTAKTSPITZE M8X32 1,2AL CU
3	W000345420	DÜSE D12 XL 300 341 400W



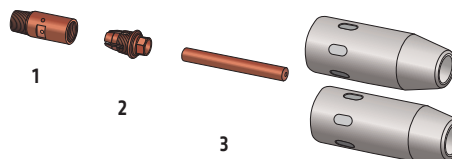
1

2

3

### LG PROMIG 300 UD Anpassbare lange Spitze

Nr.	Art.-Nr.	Beschreibung
1	W000345340*	KONTAKTSPITZENHALTER D6.3
2	W000345331*	SPANNHÜLSE D6.3 CU
3	W000345561*	KONTAKTSPITZE D6.3X55 1,0ST CUCRZR
	W000345563*	KONTAKTSPITZE D6.3X55 1,2ST CUCRZR
	W000345566*	KONTAKTSPITZE D6.3X55 1,6ST CUCRZR
	W000345564*	KONTAKTSPITZE D6.3X55 1,2AL CU
4	W000345420*	DÜSE 341 D12 XL
	W000345421*	DÜSE 341 D14
	W000345422*	DÜSE 341 D16



1

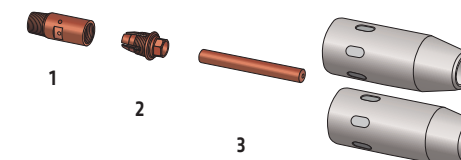
2

3

4

### LG PROMIG 500W UD Verschleißteile

Nr.	Art.-Nr.	Beschreibung
1	W000345346**	KONTAKTSPITZENHALTER D6.3 400 441 500W
2	W000345331**	SPANNHÜLSE D6.3 CU
3	W000345561**	KONTAKTSPITZE D6.3X55 1,0ST CUCRZR
	W000345563**	KONTAKTSPITZE D6.3X55 1,2ST CUCRZR
	W000345566**	KONTAKTSPITZE D6.3X55 1,6ST CUCRZR
	W000345564**	KONTAKTSPITZE D6.3X55 1,2AL CU
4	W000345427**	DÜSE 441 D16
	W000345428**	DÜSE 441 D19



1

2

3

4

\* Verschleißteile kompatibel mit LINCUN® PROMIG™ 300.

\*\* Verschleißteile kompatibel mit LINCUN® PROMIG™ 500W.

#### **RICHTLINIEN FÜR DEN KUNDENDIENST**

Die Geschäftstätigkeiten der Lincoln Electric® sind die Herstellung und der Verkauf hochwertiger Schweißanlagen, Schweißmaterialien und Brennschneidanlagen. Dabei ist es stets unser Ziel, den Anforderungen unserer Kunden gerecht zu werden und ihre Erwartungen zu übertreffen. Kunden wenden sich regelmäßig an Lincoln Electric, um sich über den Einsatz unserer Produkte beraten zu lassen. Unsere Angestellten beantworten die Anfragen nach bestem Wissen und Gewissen auf der Grundlage der Informationen, die sie von den Kunden erhalten und ihrem Wissen bezüglich der Anwendung. Unsere Mitarbeiter haben jedoch nicht die Möglichkeit, die bereitgestellten Informationen oder die technischen Anforderungen an die jeweilige Schweißanwendung zu überprüfen. Deshalb kann Lincoln Electric keinerlei Zusicherungen und Garantien im Zusammenhang mit herausgegebenen Informationen und Empfehlungen geben und übernimmt keine Haftung. Die Herausgabe von Informationen und Empfehlungen führt nicht zur Gewährung, Erweiterung oder Modifikation von Garantien im Hinblick auf unsere Produkte. Jedwede expliziten oder impliziten Garantien im Zusammenhang mit Informationen und Empfehlungen, einschließlich jedweder impliziter Zusicherungen im Hinblick auf normalen Gebrauch oder die Eignung für einen bestimmten Zweck werden ausdrücklich ausgeschlossen.

Lincoln Electric geht gern auf die Bedürfnisse und Wünsche seiner Kunden ein, jedoch obliegen Auswahl und Einsatz der einzelnen von Lincoln Electric verkauften Produkte ausschließlich der Entscheidung des Käufers. Dieser bleibt auch der alleinige Verantwortliche für die entsprechenden Entscheidungen. Die Ergebnisse der Anwendung von Herstellungsverfahren und Serviceanforderungen unterliegen vielen Variablen außerhalb des Einflussbereichs von Lincoln Electric.

Änderungen vorbehalten. Diese Informationen sind nach unserem besten Wissen zum Zeitpunkt der Drucklegung korrekt. Aktualisierte Informationen finden Sie auf unserer Website [www.lincolnelectric.com/de-de/](http://www.lincolnelectric.com/de-de/).



[www.lincolnelectric.com/de-de/](http://www.lincolnelectric.com/de-de/)

