



SAF-FRO

DIGIPULS II



IT

MANUALE PER USO E MANUTENZIONE

Cat n° : 8695-1165
Rev : B
Date : 02/2011



Contact :
www.saf-fro.com

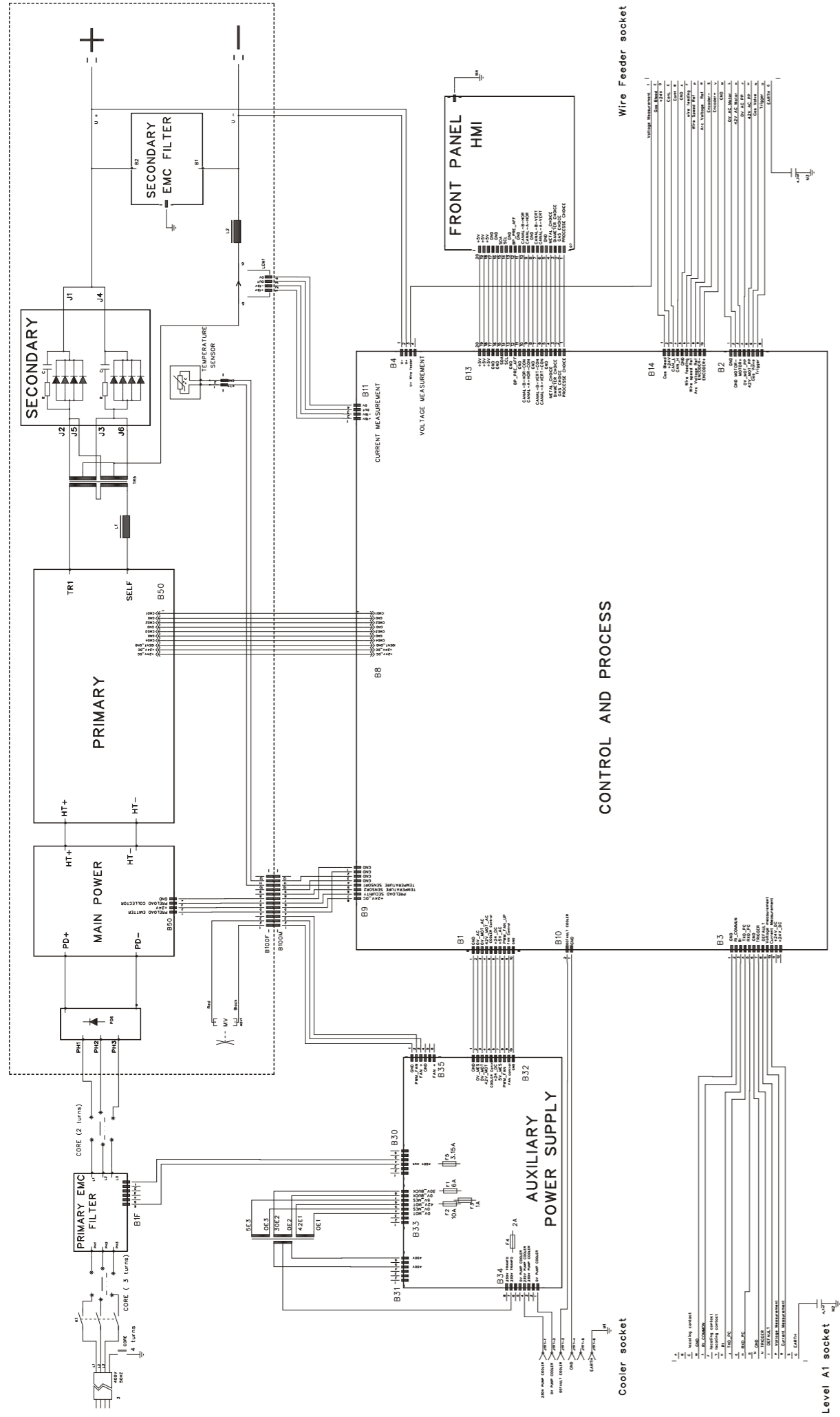


5 – MANUTENZIONE / PEZZI DI RICAMBIO

5.1. PEZZI DI RICAMBIO

(Vedi opuscolo figura 1 alla fine delle istruzioni per l'uso)

Item	320	420	Designação
	W000275263		
1	W000257802	W000274838 W000257802	Struttura del pannello anteriore
2	W000277892	W000277892	Elementi interni Cavo di collegamento + presa Trim Trio N1
3	W000277894	W000277894	Cavo di collegamento + presa di cablaggio trim trio faisceau
4a/4b	W000277899	W000277899	Kit di collegamenti
5	W000277787	W000277787	Piastra del ciclo di comando
6	W000277882	W000277882	Piastra di alimentazione ausiliaria
7	W000277883	W000277883	Piastra di alimentazione inverter
	W000148736	W000148736	Kit fusibili
8	W000277909	W000277909	Inverter completo
9	W000277887	W000277887	Ventilatore di inverter
10	W000277888	W000277888	Interruttore principale ON/OFF
11	W000148911	W000148911	Kit morsetti di potenza
	W000370473	W000370473	Piastra del filtro primario
	W000370460	W000370460	Piastra del filtro secondario
			Componenti esterni
12	W000277912	W000277912	Kit dei pezzi di plastica Avanti/Dietro
13	W000277891	W000277891	Kit spine
	W000277910	W000277910	Cappa di protezione di plastica


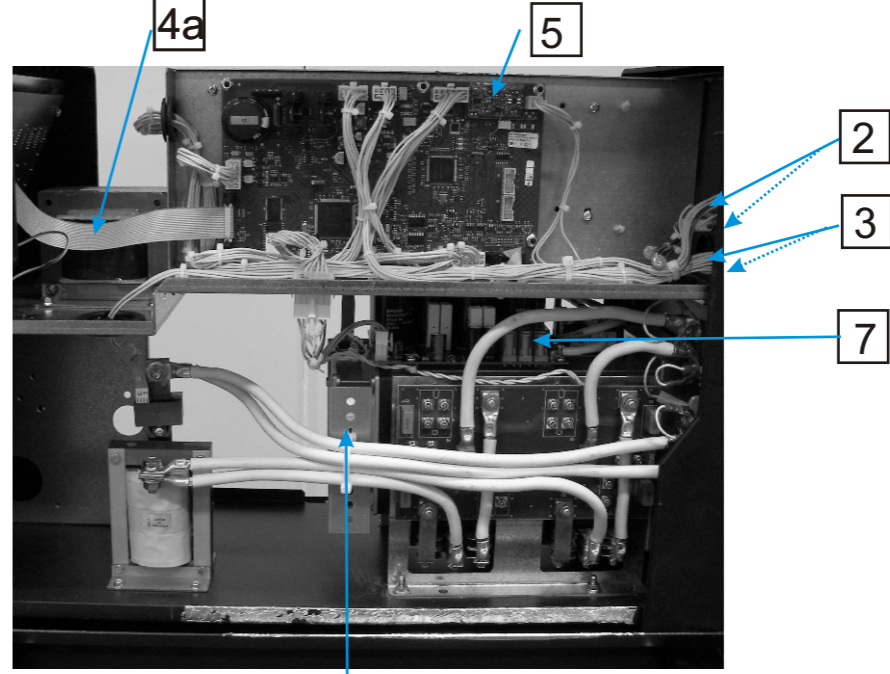



DIGIPULS II

INDICE A
 DATE 25/01/2011
 MOTIF MAJ suite à la première série

F/GB

1



9

8

MODIFICATIONS APPORTEES

Première page :

L'ISEE passe à l'indice B (dans toutes les langues) + mise à jour de la photo

Page : 7

Mise à jour de la photo

Page : 8

Suppression de la ligne Cos Phi.

Ajout du tableau 1.6 - **CARACTERISTIQUES TECHNIQUES DU COOLER II PW.**

Page : 10

Ajout des encarts suivants :

ATTENTION : Ce matériel n'est pas conforme à la CEI 61000-3-12. S'il est connecté au système public d'alimentation basse tension, il est de la responsabilité de l'installateur et de l'utilisateur du matériel de s'assurer, en consultant l'opérateur du réseau de distribution si nécessaire, que le matériel peut être connecté.

ATTENTION : Ce matériel de Classe A n'est pas prévu pour être utilisé dans un site résidentiel où le courant électrique est fourni par le système public d'alimentation basse tension. Il peut y avoir des difficultés potentielles pour assurer la compatibilité électromagnétique dans ces sites, à cause des perturbations conduites aussi bien que rayonnées.

Page : 20**Dans le chapitre 3.7 - AUTOMATISATION**

Suppression de L : sortie contact intensité commun RI

Ajout des 2 entrées P et R.

Page : 22

Mise à jour des photos des dévidoirs DVU P400 et P500

Changement du nom du COOLER II en COOLER II PW

Page : 23

Dans le paragraphe 3.12 - FAISCEAUX - Ajout du faisceau 50m - nous consulter

Page : 25**Paragraphe 3.18 - CHARIOT TROLLEY II**

Remplacement de la réf. W000273515 par la réf. W000279927 + photo.

Ajout du chapitre 3.19. OPTION POIGNEE TUBE, REF. W000279930

Ajout du chapitre 3.20. OPTION PIED PIVOT, REF. W000279932

Page : 28**Dans le tableau des pièces rechanges :**

Ajout des références suivantes :

W000370473 - Carte filtre primaire

W000370460 - Carte filtre secondaire

Suppression du rep.14 car plus visible sur la photo du dépliant

Page : 30**Dans la partie « MESSAGES » de la procédure de dépannage :**

Ajout :

« AFFICHAGE DE MESSAGE E32 ri »

« AFFICHAGE DE MESSAGE E33 xxx »

MODIFICATIONS APPORTEES

Après la partie « QUALITE DE SOUDAGE »

« AFFICHAGE DE MESSAGE "CYt OUT" »

« AFFICHAGE DE MESSAGE "bP On" »

Annexe 1 :

Ajout des tableaux de fils + mise à jour de l'ensemble des tableaux

Dépliant 1 :

Mise à jour du schéma électrique

Mise à jour des photos du poste

Modifications faites le 11.02.2011. Fiche de modif n° 17659

L'ISEE passe à l'indice B
