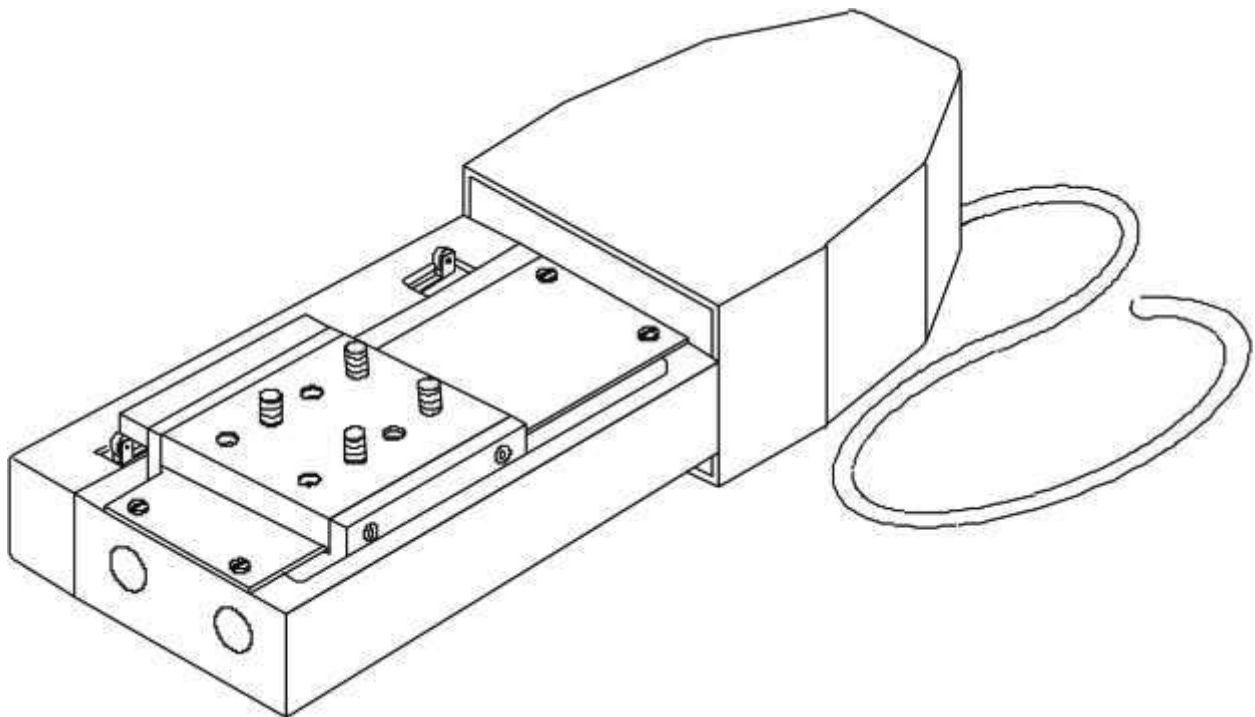


ELEKTRISCHE FÜHRUNG

SLIDEMATIC S50E / S100E

SICHERHEITS-/ GEBRAUCHS- UND WARTUNGSANLEITUNG

GERÄT NR.°W000274911 - W000315387



AUSGABE : DE
ÜBERARB. : K
DATUM : 05-2018

Gebrauchsanleitung.

REF : **8695 6840**

Originalbetriebsanleitung

LINCOLN[®]
ELECTRIC

Der Hersteller bedankt sich für Ihr Vertrauen und den Kauf dieser Anlage, mit der Sie voll zufrieden sein werden, wenn Sie diese Bedienungs- und Wartungsanleitung beachten.

Ihr Konzept, die Eigenschaften ihrer Komponenten sowie ihre Herstellung entsprechen den geltenden europäischen Richtlinien.

Bitte entnehmen Sie die geltenden Richtlinien der beiliegenden EG-Konformitätserklärung.

Für Materialzusammenstellungen, die nicht vom Hersteller empfohlen wurden, kann keine Funktionsgarantie übernommen werden

Für Ihre Sicherheit finden Sie nachfolgend einen Auszug von Verhaltensmaßnahmen aus dem Arbeitsgesetzbuch.

Wenn Sie Fehler in dieser Gebrauchsanweisung finden sollten, so bitten wir Sie, Ihren Vertragshändler darüber in Kenntnis zu setzen.

INHALT

A - IDENTIFIZIERUNG	1
B - SICHERHEITSRICHTLINIEN	2
LUFTSCHALL	2
BESONDERE SICHERHEITSANWEISUNGEN	2
C - ANLEITUNG FÜR DEN BENUTZER	3
1 - BESCHREIBUNG	3
2 - TECHNISCHE DATEN	4
3 - OPTION W000315418	6
D - VORBEUGENDE WARTUNGSMASSNAHMEN	7
1 - SCHALTPLAN	7
2 - INSTANDHALTUNG	7
3 - ERSATZTEILE	8
PERSÖNLICHE NOTIZEN	10

NACHPRÜFUNGEN

NACHPRÜFUNG H 09/09

BEZEICHNUNG	SEITE
Mehrsprachige Ausführung	

NACHPRÜFUNG I 07/11

BEZEICHNUNG	SEITE
W000315424 → W000274911	

NACHPRÜFUNG J 02/13

BEZEICHNUNG	SEITE
Spare parts	

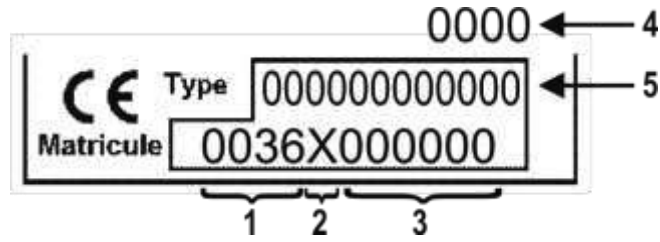
NACHPRÜFUNG K 05/18

BEZEICHNUNG	SEITE
Änderung des Logos	

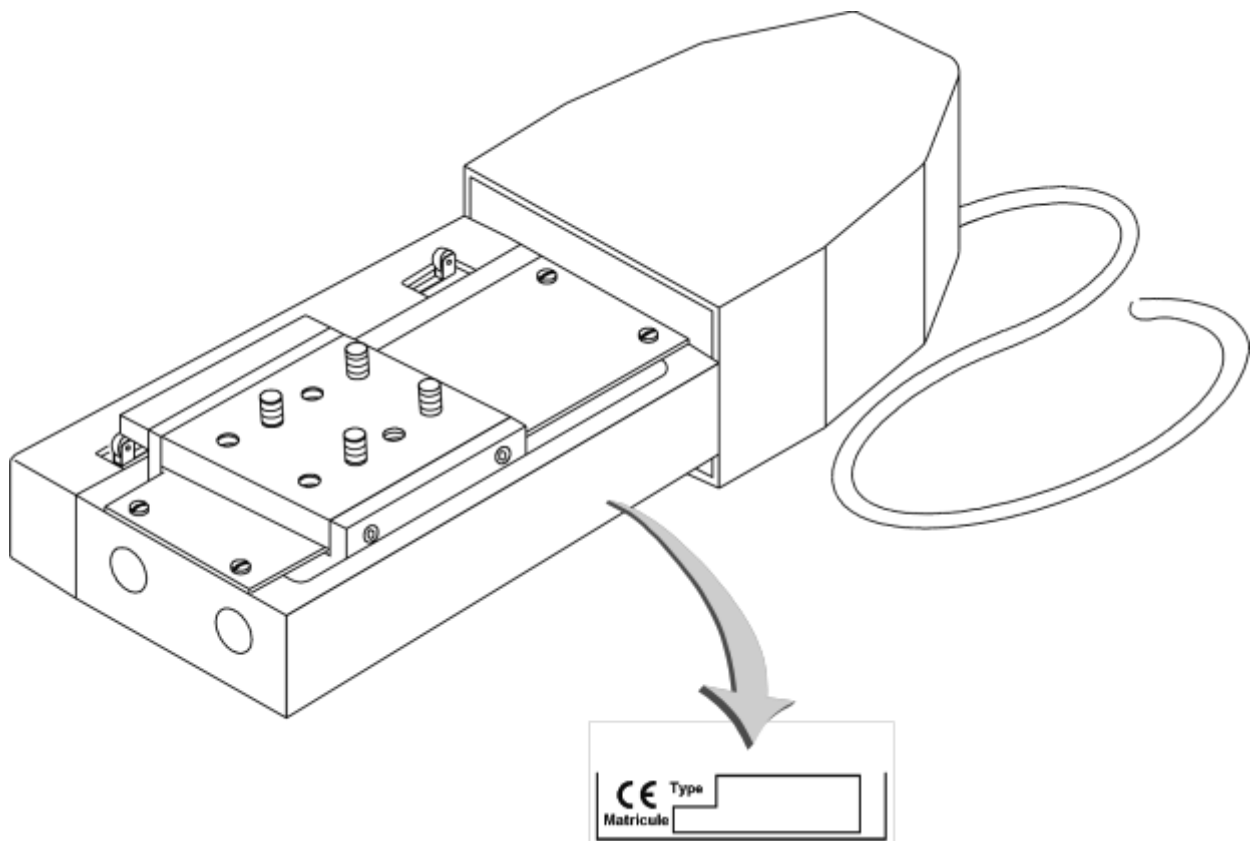
A - IDENTIFIZIERUNG

Bitte notieren Sie die Nummer Ihres Geräts im untenstehenden Rahmen.

Bei allen Anfragen sind uns die in diesem Rahmen enthaltenen Angaben mitzuteilen.



1	Code des Fertigungswerks	4	Herstellungsjahr
2	Code des Herstellungsjahres	5	Produkttyp
3	Seriennummer des Produkts		



B - SICHERHEITSRICHTLINIEN

Die allgemeinen Sicherheitsvorschriften können Sie dem mit dieser Anlage gelieferten Handbuch für Sicherheit entnehmen.



LUFTSCHALL

Siehe mit dieser Anlage mitgeliefertes entsprechendes Handbuch

BESONDERE SICHERHEITSANWEISUNGEN

- Die Brennerführungseinheit muss mit Hilfe von M6-Schrauben in Abständen von 40 mm fest auf einer starren Halterung befestigt werden.
- Kein Hindernis darf den Weg des Schiebers und der darauf befestigten Teile stören.
- Die für die Führung zulässigen Belastungen müssen eingehalten werden.
- Die Lasten müssen fest auf dem Schieber befestigt werden.

C - ANLEITUNG FÜR DEN BENUTZER

1 - BESCHREIBUNG

Die Befestigung auf der Maschine erfolgt mit vier M6-Schrauben in Abständen von 40 mm.

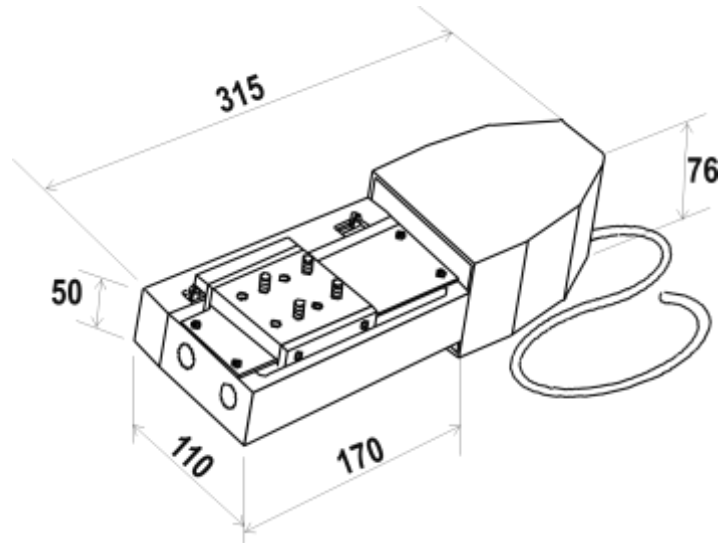
Die Einheit besteht aus :

- einem mechanischen Teil aus Aluminium mit Getriebemotor für den Schieber.

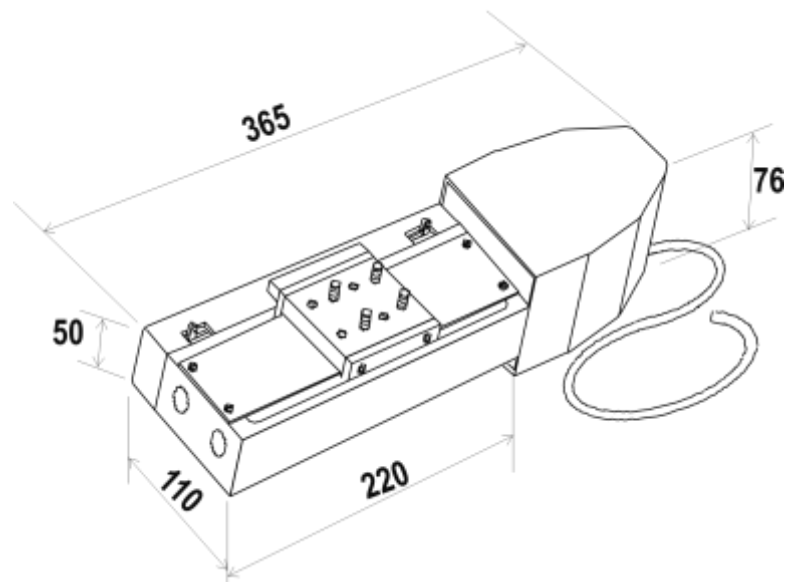
Gewicht, Weg 50 : 3 Kg

Gewicht, Weg 100 : 3,150 Kg

SLIDEMATIC S50 E



SLIDEMATIC S100E



2 - TECHNISCHE DATEN

Einphasige Hauptstromversorgung

Weg 50 24 V= /0.50 A

Weg 100 24 V= /0.50 A

Verschiebung des Schiebers

- Weg 50 mm und 100 mm

- Maximale Geschwindigkeit = 5 cm/min

Elektrische Anschlüsse durch 2m langes Kabel

Last

Maximale Last : 5kg

Maximales Drehmoment = 0,175mdaN

Befestigung der Last entweder in :

- 4 Bohrungen M6 in Abständen
von 40 x 40 mm

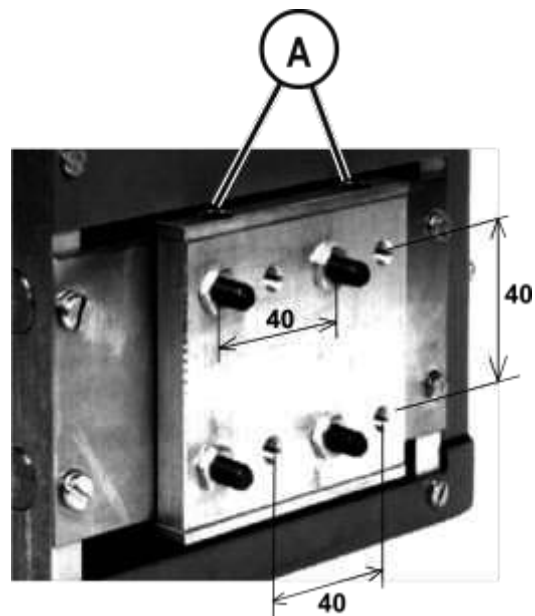

oder in :

- 4 Bohrungen $\varnothing 7$ in Abständen
von 40 x 40 mm

(4 Schrauben M6x16 werden geliefert)

Zur Befestigung der Last die 4 Schrauben (Pkt.a) lösen, um die Halteplatte entfernen zu können.

Die Last muss horizontal verschoben werden.

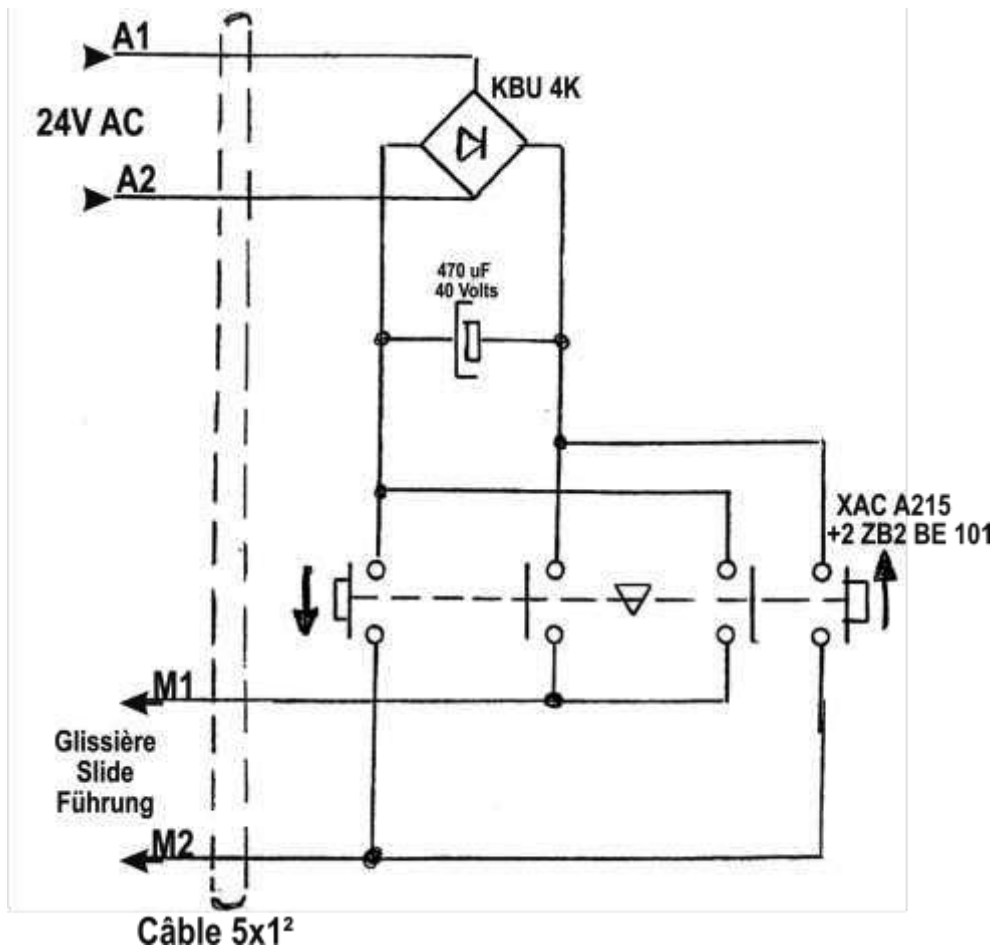


3 - OPTION W000315418

Diese Fernbedienung erlaubt, die Bewegung von weitem der Schiene auszuführen (Richtung + oder -)

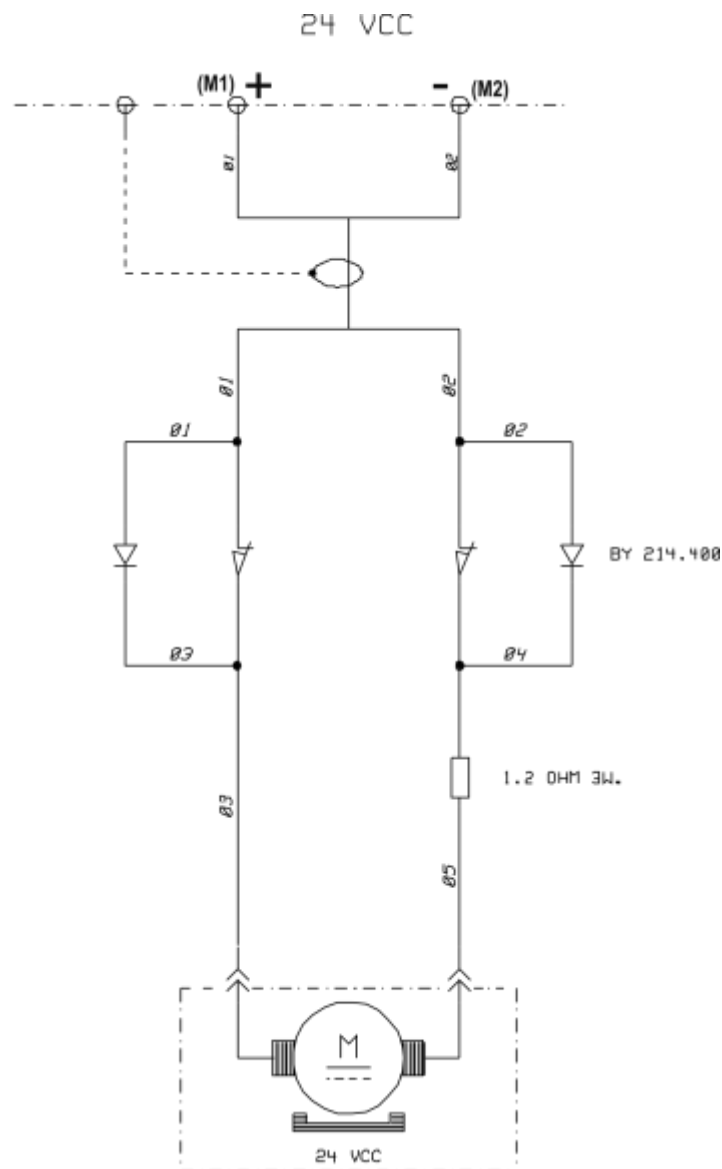


SCHALTPLAN FERNBEDIENUNG



D - VORBEUGENDE WARTUNGSMASSNAHMEN

1 - SCHALTPLAN



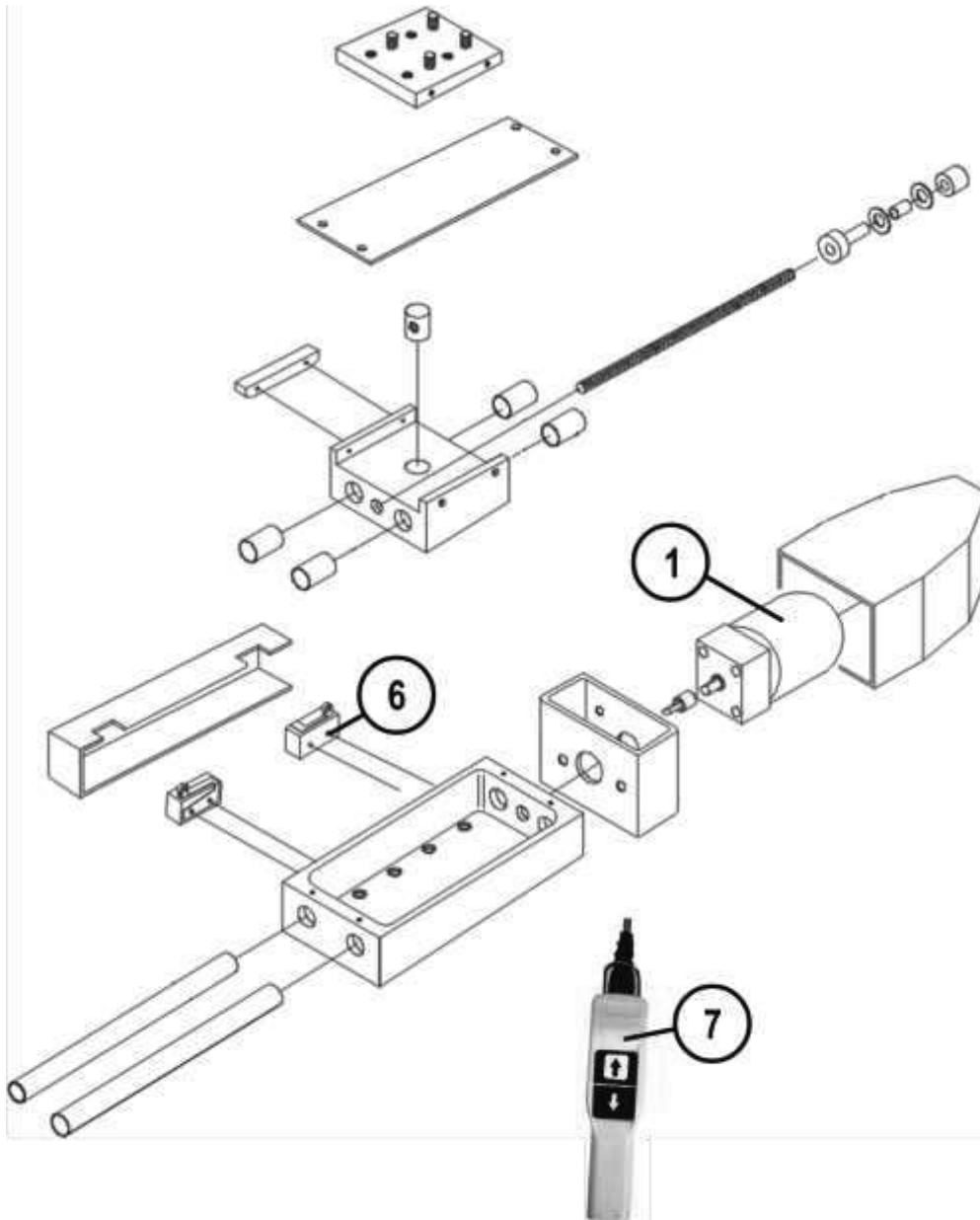
2 - INSTANDHALTUNG

- Damit die Maschine auf Dauer einwandfrei funktioniert, ist ein Mindestmaß an Wartungsarbeiten erforderlich.



Schraube regelmäßig ölen und Führungssäulen reinigen.

3 - ERSATZTEILE



✓	normalerweise auf Lager
✗	nicht auf Lager
	auf Anfrage

Punkt	Ref.	Stock	Stock	Bezeichnung
1	W000365992	✗		Getriebemotor
6	W000352100	✓		Mikroschalter (2 Teilen)
7	W000315418	✗	↑	Fernsteuerung Schiene

➤ Bei einer Teilebestellung die gewünschte Menge und die Seriennummer Ihrer Maschine im untenstehenden Kasten eintragen.

CE Type <input type="text"/> Matricule <input type="text"/>	TYPE :	TYPE :
	Matricule :	Number :

